

*TrendLine*

## Ventilator

Modell: FT-30C / FT-40A

EAN: 2076952003381, 2076952003398, 2076952003404, 2076952003411



## Bedienungsanleitung

### Achtung:

Lesen Sie die Bedienungsanleitung sorgfältig durch, bevor Sie das Gerät in Betrieb nehmen oder warten und bewahren Sie diese für den späteren Gebrauch auf. Wenn Sie das Gerät weitergeben, händigen Sie bitte die Bedienungsanleitung unbedingt mit aus. Die Missachtung der Anweisungen kann zu Unfällen und/oder Schäden führen.

### 1. Bestimmungsgemäße Verwendung

Dieses Gerät ist ausschließlich für den privaten Gebrauch konzipiert. Nicht für gewerbliche Zwecke verwenden.



### 2. Allgemeine Sicherheitshinweise

- Entfernen Sie sämtliches Verpackungsmaterial von dem Gerät.
- Gerät gegebenenfalls fertig montieren (s. Abschnitt Montage).
- Eine nicht korrekte Installation kann zu Feuer, Stromschlägen oder Personenverletzungen führen.
- Überprüfen Sie ob das Gerät mit Ihrer örtlichen elektrischen Spannung betrieben werden kann.
- Nur an ordnungsgemäß installierten Steckdosen betreiben.
- Achten Sie darauf, dass das Anschlusskabel nicht zur Stolperfalle wird.
- Kontrollieren Sie vor jeder Nutzung das komplette Gerät auf Beschädigungen.

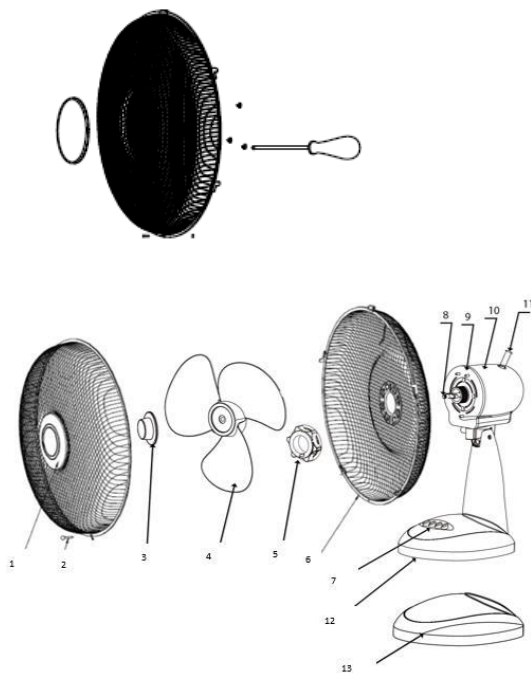
- Bei Beschädigungen darf das Gerät nicht betrieben werden, sondern muss entweder entsorgt, oder fachgerecht repariert werden.
- Gerät nie während des Betriebs transportieren.
- Der Stecker muss vor dem Reinigen und Warten oder dem Umstellen des Ventilators aus der Steckdose entfernt werden.
- Gerät nur mit geschlossenem Schutzgitter betreiben.
- Betreiben Sie das Gerät nur auf einem ebenen und stabilen Untergrund.
- Der Ventilator darf nicht in einem Raum mit hoher Luftfeuchtigkeit platziert werden. (z.B. Badezimmer).
- Das Gerät muss im Betrieb ausreichend Abstand zu Hitzequellen, Vorhängen oder anderen hängenden Stoffen haben.
- Vorsicht bei langen Haaren. Diese könnten vom Luftstrom angesaugt werden.
- Das Gerät nie Wasser oder anderen Flüssigkeiten aussetzen.
- Das Gerät nur in trockenen Innenräumen verwenden.
- Stellen Sie sicher, dass sich der Stromstecker nicht in der Steckdose befindet, bevor Sie das Schutzgitter abnehmen.
- Berühren Sie keine beweglichen Teile, wenn der Ventilator in Betrieb ist.
- Das Gerät nicht mit feuchten Händen anfassen.
- Nur in ausgeschaltetem Zustand den Netzstecker ziehen oder einstecken.
- Gerät nicht unbeaufsichtigt betreiben.
- Niemals Gegenstände durch die Lüftungsgitter stecken.
- Gerät nie abdecken (Brandgefahr).
- Wenn sie das Gerät nicht betreiben muss der Netzstecker gezogen werden.
- Reparaturen dürfen nur von qualifizierten Fachkräften durchgeführt werden.

- Dieses Gerät kann von Kindern ab 8 Jahren und darüber sowie von Personen mit verringerten physischen, sensorischen oder mentalen Fähigkeiten oder Mangel an Erfahrung und Wissen benutzt werden, wenn sie beaufsichtigt oder bezüglich des sicheren Gebrauchs des Gerätes unterwiesen wurden und die daraus resultierenden Gefahren verstehen. Kinder dürfen nicht mit dem Gerät spielen. Reinigung und Benutzer-Wartung dürfen nicht von Kindern ohne Beaufsichtigung durchgeführt werden.
- Wenn das Gerät über einen längeren Zeitraum nicht verwendet wird, nehmen Sie es vom Stromnetz und bewahren Sie es zusammen mit dieser Bedienungsanleitung im Originalkarton an einem kühlen und trockenen Ort auf.

### 3. Technische Daten

Produktbezeichnung	Tischventilator
Modellnummer	FT-30C / FT-40A
Spannungsangabe	220 V - 240 V ~ 50/60 Hz
Leistungsangabe	35W / 45W
Schutzklasse	
	Nur für Innenräume geeignet

#### 4. Montage



1 Schutzkorb vorne	8 Motorachse
2 Sicherheitsschraube	9 Splint
3 Befestigungsschraube Flügel	10 Motorgehäuse vorne
4 Flügelrad	11 Schwenkfunktion
5 Befestigungsschraube Schutzkorb	12 Standgehäuse
6 Schutzkorb hinten	13 Stand Fuß
7 Schalter 0-1-2-3	

Befestigen Sie den Stand Fuß mit den vier Schrauben am Standgehäuse

#### 5. Reinigung und Wartung

Das Gerät bitte regelmäßig reinigen. Bei Reinigungsarbeiten immer den Netzstecker ziehen. Gerät ausreichend abkühlen lassen. Lüftungsgitter immer staubfrei halten. Nur mit einem weichen, trockenen oder leicht feuchten Tuch reinigen. Gegebenenfalls ein mildes Reinigungsmittel verwenden.

Keine scharfen, alkalischen, lösungsmittelhaltigen, ätzenden oder ähnlichen Reiniger verwenden.

#### 6. WEEE - Entsorgungshinweis



##### Entsorgung von elektrischen und elektronischen Geräten

Das Symbol auf dem Produkt oder seiner Verpackung weist darauf hin, dass dieses Produkt nicht als normaler Haushaltsabfall zu behandeln ist, sondern an einer Annahmestelle für das Recycling von elektrischen und elektronischen Geräten abgegeben werden muss. Leisten auch Sie einen Beitrag zum korrekten Entsorgen dieses Produkts und schützen Sie die Umwelt und die Gesundheit Ihrer Mitmenschen. Umwelt und Gesundheit werden durch falsches Entsorgen gefährdet. Materialrecycling hilft den Verbrauch von Rohstoffen zu verringern. Nähere Auskünfte erhalten Sie auch von den kommunalen Entsorgern.

Globus Fachmärkte GmbH & Co. KG  
 Zechenstr.8  
 66333 Völklingen  
[www.globus-baumarkt.de](http://www.globus-baumarkt.de)